

TOP 10 COULEURS MIYUKI DELICAS POUR L'ÉTÉ

Par : Tiffanie Perles&Co



0 minutes

Vous avez très envie de réaliser un nouveau tissage de perles, mais vous ne savez pas quelles couleurs choisir ? Voici un article pour vous aider à faire votre choix ! On vous propose 10 couleurs de perles tendances pour l'été. Vous pourrez piocher parmi ces couleurs, celles de votre future création. Ces perles vont presque toutes ensemble quelque soit votre choix. Vous n'aurez plus qu'à ajouter une couleur neutre comme du blanc et une touche de doré ou d'argenté pour mettre en avant votre bronzage.

Cette sélection de 10 références de perles de 10 à 12 mm mélange à la fois des couleurs vives et pastel. Le pastel est très tendance ces derniers temps, mais l'été est là et il est temps de mettre un peu de pop dans les tissages. De plus, mélanger des perles aux tons très différents est ce qui fonctionne le mieux avec la plupart des grilles de tissage. À part celles mettant en avant un dégradé. Lorsque l'on tisse un motif géométrique, il est très important de ne pas utiliser des perles trop tons sur tons ou toutes brillantes, car les détails ne se verront pas. Pensez à bien trancher au niveau des couleurs et des finitions des perles. Par exemple, votre tissage ressortira beaucoup mieux si vous prenez des perles opaques et/ou mates et quelques références brillantes. N'abusez donc pas des "paillettes" en quelque sorte !

Voici donc quelques combinaisons de perles Miyuki, retrouvez les également en bas de page pour les ajouter à votre panier :

1 - Dégradé vert d'eau



- DB-2356 - Opaque Dyed Pale Turquoise
- DB-0729 - Opaque Turquoise Green
- DB-2053 - Luminous Mermaid Green
- DB-0763 - Mat Opaque Charthouse

Ce mélange de perles convient pour les grilles de tissage avec un dégradé. Ce sont des grilles qui n'utilisent pas de motifs précis. Par exemple, vous pourrez l'intégrer dans ce type de tutoriel : [Bracelet Peyote avec crystal mesh](#). Pensez à les associer à une couleur de base neutre comme du blanc ou noir, et ajoutez du doré ou de l'argenté.

2 - Dégradé tons chauds



- DB-0651 - Dyed Opaque Squash
- DB-1511 - Mat Opaque Pale Yellow
- DB-2113 - Opaque Lychee
- DB-2173 - Alabaster S/L Dyed L1 Watermelon

Les perles restent dans des tons chauds, mais sont assez différentes pour être utilisées avec un motif géométrique. Vous pouvez par exemple l'utiliser pour cette grille de tissage : [Tuto Petits Bracelets Miyuki en Peyote embouts de tissage spéciaux](#)

3 - Couleurs rose et lavande



- DB-2138 - Opaque Columbine
- DB-2174 - Alabaster S/L Dyed Pink Parfait
- DB-2113 - Opaque Lychee
- DB-2173 - Alabaster S/L Dyed L1 Watermelon

Ces couleurs doivent être associées à une couleur de base neutre. Choisissez entre Lychee et Orchid pour la deuxième ou troisième couleur dominante et n'utilisez les 3 autres que pour de toutes petites touches. Tutoriel [Bracelet Miyuki au motif à l'épave](#)

4 - Tons crème glacé



- DB-0729 - Opaque Turquoise Green
- DB-1511 - Mat Opaque Pale Yellow
- DB-2113 - Opaque Lychee
- DB-2356 - Opaque Dyed Pale Turquoise

Pour un tissage pastel qui mettra en valeur votre bronzage ! Tutoriel [Miyuki peyote impair pour l'été](#)

5 - Tons Spontaneous années 80



- DB-2053 - Luminous Mermaid Green
- DB-1511 - Mat Opaque Pale Yellow
- DB-2138 - Opaque Columbine
- DB-2356 - Opaque Dyed Pale Turquoise

Est-ce que vous aimez voir la voyez la tenue de Toutousoutou ? Ambiance rétro garantie. Un petit tuto avec ça : [Bracelet Peyote impair avec fermoir billes](#)

6 - Couleurs Fruitées



- DB-0651 - Dyed Opaque Squash
- DB-2173 - Alabaster S/L Dyed L1 Watermelon
- DB-2113 - Opaque Lychee
- DB-2356 - Opaque Dyed Pale Turquoise

Ces couleurs fruitées vont parfaitement avec cette grille de tissage : [Bracelet Miyuki turquoise et rose 21 rangs en Peyote impair](#)


N'hésitez pas à nous montrer ce que vous avez créé avec ces couleurs en partageant vos créations dans le [groupe des super clients](#) de Perles & Co ou sur Instagram en nous taguant [@perlesandco](#) !

Quel matériel utiliser pour TOP 10 Couleurs Miyuki Delicas pour l'été ?


MATÉRIEL



Miyuki Delica 11/0 DB0651 - Dyed Opaque Squash x8g
Réf. : DB-0651
Quantité : 1




Miyuki Delica 11/0 DB0729 - Opaque Turquoise Green x8g
Réf. : DB-0729
Quantité : 1



Miyuki Delica 11/0 DB0763 - Mat Opaque Chartreuse x8g
Réf. : DB-0763
Quantité : 1




Miyuki Delica 11/0 DB1511 - Mat Opaque Pale Yellow x8g
Réf. : DB-1511
Quantité : 1




Miyuki Delica 11/0 DB2053 - Luminous Mermaid Green x8g
Réf. : DB-2053
Quantité : 1



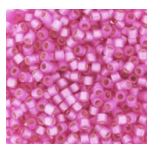
Miyuki Delica Duracoat 11/0 DB2113 - Opaque Lychee x8g
Réf. : DB-2113
Quantité : 1




Miyuki Delica Duracoat 11/0 DB2138 - Opaque Columbine x8g
Réf. : DB-2138
Quantité : 1



Miyuki Delica Duracoat 11/0 DB2173 - Alabaster S/L Dyed Lt Watermelon x8g
Réf. : DB-2173
Quantité : 1



Miyuki Delica Duracoat 11/0 DB2174 - Alabaster S/L Dyed Pink Parfait x8g
Réf. : DB-2174
Quantité : 1



Miyuki Delica Duracoat 11/0 DB2356 - Opaque Dyed Pale Turquoise x8g
Réf. : DB-2356
Quantité : 1

Le résultat