

## SAISON AUTOMNE - LEÇON 1 : BRACELET PERLES MIYUKI TILA AVEC NOEUD COULISSANT

Par : Tiffanie Perles&Co




30 minutes

*Comment faire un bracelet perle plate ?*



## Quel matériel utiliser pour Saison automne - Leçon 1 : Bracelet perles Miyuki Tila avec nœud coulissant ?

### MATÉRIEL



Miyuki Half Tila Beads 5x2.3x1.9 mm HTL-468 - Met Malachite Green Iris x10g  
Réf. : HTL0468  
Quantité : 1



Perle stoppeur en métal 5 mm pour cordon de 2 mm Doré à l'or fin x1  
Réf. : META-133  
Quantité : 1



Fil Nylon Power 0.6 mm Noir x2m  
Réf. : OAC-1257  
Quantité : 1




Perles cubes facettés 3 mm Doré à l'or fin x10  
Réf. : TAL-317  
Quantité : 1



Perle stoppeur 3 mm avec un trou de 0,5 mm doré à l'or fin x10  
Réf. : TAL-372  
Quantité : 1




Cymbal Bead Substitute - Perle métal Half Tila 5x2.3x2.4 mm Marathi Doré à l'or fin x1  
Réf. : TAL-403  
Quantité : 10



Miyuki Tila Beads 5x5x1.9 mm TL-0401 - Black x10g  
Réf. : TL-0401  
Quantité : 1



Miyuki Tila Beads 5x5x1.9 mm TL-4506 - Transparent Sea Foam Picasso x10g  
Réf. : TL4506  
Quantité : 1



Miyuki Tila Beads 5x5x1.9 mm TL-4511 - Opaque Black Picasso x10g  
Réf. : TL4511  
Quantité : 1

### MATÉRIEL



Colle à Bijoux Hasulith 30 ml  
Réf. : OUTIL-007  
Quantité : 1

*Le résultat*

