

BIJOUX TENDANCE : 9 IDÉES DE BIJOUX FLUO À FAIRE SOI-MÊME

Par : Laurence





Avec le retour des années 80 cette saison, voici venir les bijoux fluo. Avec leurs couleurs pop et vitaminées, ils sont parfaits pour l'été. Et pour vraiment être dans le style années 80, on privilégie les formats XXL et les formes géométriques.

On attend déjà les allergiques aux couleurs vives souffler. Ne paniquez pas, il existe des astuces pour porter le fluo avec modération et sans contraintes. Il suffit de miser sur les bonnes associations de couleurs et de formes.


Retrouverez sur notre site de nombreux composants pour bijoux, des apprêts et des perles couleur fluo (une liste non exhaustive se trouve au bas de cet article) : des maillons, des perles Heishi, des rocailles, du ruban, du fil, des perles facettées, des coquillages cauris, des pendentifs ou des breloques, des perles en acrylique... Tout pour confectionner le bijou idéal ! Jaune fluo, vert fluo, orange fluo ou rose fluo... vous ne pourrez plus vous passer de ces couleurs flashy de l'été.

Besoin d'idées ? Voici quelques exemples de bijoux fluo à faire soi-même :







Boucles d'oreilles pendantes fleur	Créoles tie and dye Fimo néon	Boucles d'oreilles avec pendentif en acrylique
---------------------------------------	-------------------------------	---



Bracelet avec des <u>gros maillons fluo</u>	<u>Bracelet coquillage</u> cauri	<u>Bracelet perles corail</u> et breloques dorées
---	----------------------------------	---



<u>Bracelets</u> sur fil élastique	<u>Collier surfeur</u> avec perles Heishi	<u>Collier asymétrique</u> avec perles heishi
------------------------------------	---	---

Des Boucles d'oreilles fluo

- Créez des boucles d'oreilles pendantes en ajoutant du ruban dentelle en forme de fleur à des clous d'oreilles. Très légères, vous pourrez les porter toute la journée.
- Les heishi sont les perles star de l'été. Très simples à utiliser, il suffit de glisser quelques perles rondelles sur une créole pour obtenir une paire de boucles d'oreilles tendance. Vous pouvez vous-même créer vos propres boucles d'oreilles avec de la pâte polymère. Pratique pour doser l'intensité de la couleur ?
- Confectionnez des boucles d'oreilles originales, format oversize et 100% fluo, grâce à des pendentifs et des apprêts en acrylique ou en acétate. Si vous n'êtes pas décidé à totalement sauter le pas vers le fluo, il vaut mieux ajouter une touche de métallisé avec un clou d'oreille doré. Ce sera tout aussi tendance.

Un Bracelet fluo

- Associez deux tendances pour créer un bracelet femme top : celle des gros maillons et celle de la couleur fluo. Mixez, alternez les couleurs fluorescentes ou créez une version monochrome.



- Pour jouer les naïades au bord de l'eau, ajoutez un coquillage cauri au milieu de vos perles. Ce bijou de plage aux couleurs lumineuses fera sensation !
- Réalisez un bracelet multirang avec les perles de votre choix : perles heishi, perles tube incurvé, perles facettées... pourvu qu'elles soient fluo. Si vous êtes frileuse à l'idée de porter du fluo, ajoutez vos perles néon par petites touches et mélangez-les avec des couleurs plus discrètes comme le blanc ou le pastel. Ajoutez quelques breloques pour personnaliser votre création, le résultat sera sublime.

Un Collier fluo

- Fabriquez un collier fluo avec... des perles heishi bien sûr ! Le collier style surfeur sera le plus recherché. Pour le rendre unique, il suffit de l'adapter à vos envies et à vos goûts avec du fil, d'autres perles, des breloques... Suivez votre imagination !
- Optez pour une version plus chic, idéale pour aller boire un verre avec sa meilleure amie en terrasse ou pour une soirée sur la plage. Comment ? C'est très simple : mêlez simplement les perles heishi néon avec des chaînes dorées et réalisez un collier asymétrique.

Comment porter le fluo ?

Ce n'est pas parce que la tendance est aux couleurs vives et intenses qu'il faut en abuser. La règle absolue ? On y va doucement pour éviter le fashion faux-pas ! Oubliez le total look fluo, trop bariolé, que nous sommes trop peu à assumer. Contentez-vous d'une seule pièce forte et associez-la à une couleur neutre comme le blanc, le beige, le gris ou le noir. Essayez aussi le bleu jeans ou le bleu indigo. Si vous misez sur les vêtements fluo, soyez léger avec les bijoux et les accessoires. Et inversement. Vous suivez ?

Convaincu(e) ? Rejoignez la team des fluo addict !

