

COLLIER PLASTRON EN TISSAGE BRICK STITCH AUX COULEURS AUTOMNALES

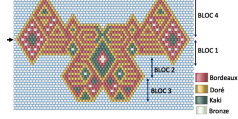

Par : Perles & Co



Intermédiaire



3h

5. $-5 \text{ kali} + 2 \text{ duri} + 8 \text{ barbedu} + 1 \text{ duri}$



Quel matériel utiliser pour Collier plastron en tissage brick stitch aux couleurs automnales ?

MATÉRIEL




Miyuki Delica 11/0 DB0011 - Metallic Olive x8g
Réf. : DB-0011
Quantité : 1



Miyuki Delica 11/0 DB0012 - Metallic Dark Raspberry x8g
Réf. : DB-0012
Quantité : 1



Miyuki Delica 11/0 DB0040 - Copper Plated x5g
Réf. : DB-0040
Quantité : 1



Miyuki Delica Duracoat 11/0 DB1832 - Galvanized Gold x8g
Réf. : DB-1832
Quantité : 1



Chaîne maille cheval 2,5 mm Doré à l'or fin x1m
Réf. : KCH-226
Quantité : 1



Breloque feuille 30x16 mm Doré à l'or fin x1
Réf. : LOQ-1367
Quantité : 3



Anneaux ouverts 3.3x0.6 mm Doré à l'or fin satiné x10
Réf. : OAC-1226
Quantité : 1



Fil Miyuki Nylon Beading thread B 0.25 mm Blush (n°04) x50 m
Réf. : UFC-496
Quantité : 1

Le résultat

