

BRACELET ASTORIA AVEC PERLES AMOS PAR PUCA®

Par : Puca



Intermédiaire



3h

Comment faire un bracelet avec des perles en verre ?

La nouvelle collection des Amos : Stardust® est arrivée. Notre partenaire Les Perles par Puca® vous propose de réaliser un bracelet nommé Astoria.

Pour réaliser ce bracelet, Puca a tissé des perles Arcos® avec des perles Minos® par Puca®, des toupies PureCrystal, des rocaïlles 15/0, 11/0 et 8/0. Dans son schéma, Puca vous propose de fabriquer ce bracelet dans les tons bleu et argenté. Vous n'êtes pas fan du bleu ? Qu'importe ! Sur notre site, vous trouverez un large choix de couleurs de perles Arcos par Puca® pour fabriquer un bijou personnalisé aux couleurs qui vous ressemblent.

Pour la réalisation du bracelet, c'est plutôt simple, il vous suffit de tisser les éléments les uns à la suite des autres et d'ajouter un fermoir. Dans ce schéma, Puca® vous propose d'utiliser une perle stoppeur comme système de fermoir. Vous verrez dans la liste de matériel, qu'il s'agit en fait d'un fermoir tout prêt à ajouter aux extrémité de votre bracelet. Cela est très pratique si nous avons l'intention d'offrir un bracelet à un proche et que nous ne connaissons pas son tour de poignet. Sinon, vous pouvez simplement choisir un fermoir type mousqueton avec un anneau pour fermer pour votre bracelet. Pour rappel, pour un bracelet de 17 cm, Puca® a tissé 10 éléments.

Téléchargez le schéma : Bracelet Astoria par Puca®

NB : pour des raisons de stock, il est possible que la liste du matériel ait été modifiée et que certains produits aient été remplacés par des équivalences.

Quel matériel utiliser pour Bracelet Astoria avec perles Amos par Puca® ?

MATÉRIEL




Cymbal-Embout de finition pour perles Roccaille Miyuki 8/0 4x7mm Pilos Arg Vieil x1
Réf. : ACT-660
Quantité : 2




Minos® par Puca® 2.5x3 mm Labrador x5g
Réf. : CZB-731
Quantité : 1



Perles en verre Amos® par Puca® 5x8 mm - Stardust Blue x10g
Réf. : GBS-565
Quantité : 1



Roccaille Miyuki Duracoat 8/0 4201 - Galvanized Silver x8g
Réf. : MR08/4201
Quantité : 1




Roccaille Miyuki Duracoat 11/0 4201 - Galvanized Silver x8g
Réf. : MR11/4201
Quantité : 1



Roccaille Miyuki Duracoat 15/0 4201 - Galvanized Silver x8g
Réf. : MR15/4201
Quantité : 1



Fermoir chaînette réglable maille Venitienne 80 mm - Acier inoxydable 304L x1
Réf. : STL-021
Quantité : 1



Toupies en cristal PureCrystal 5328 3 mm Capri Blue AB x50
Réf. : TPK-042
Quantité : 1

MATÉRIEL



Fil Fireline - Tresse fusionnée 0.12 mm (6LB) Crystal x50 m
Réf. : FCU-956
Quantité : 1

Les étapes

★ Etape 1/1

Retrouvez toutes les étapes de ce tutoriel en téléchargeant le schéma ci-dessus.

Le résultat

