

BRACELET MIYUKI AU MÉTIER À TISSER EN BUGLES ET DELICA

Par : L'Glicier



Débutant



4h

Comment mixer des perles différentes dans un tissage au métier à tisser ?

Le tissage de perles au métier offre plus de flexibilité qu'on ne l'imagine. Avec un peu d'astuce, on peut mélanger des perles de formes et de tailles différentes dans un tissage. Il suffit d'y penser en amont, lors de la mise en place des fils, puis de faire quelques essais pour vérifier que les perles s'harmonisent bien.

Nul besoin de faire des tests en amont pour notre tutoriel d'aujourd'hui : les perles Miyuki Delica 11/0 et les Bugles Miyuki 6 mm ont pratiquement le même diamètre, et il est possible d'aligner à peu près quatre perles Delica 11/0 dans la longueur d'une Bugle 6 mm. Comme les proportions peuvent légèrement varier, ce n'est pas un ajustement parfait... mais la magie opère quand même.

Les deux modèles de bracelets Miyuki proposés sont tissés avec ces deux types de perles. N'hésitez pas à personnaliser le schéma avec vos propres couleurs. Si vous souhaitez utiliser uniquement des perles Miyuki Delica 11/0, vous pouvez tout à fait remplacer les bugles par quatre Miyuki Delica alignées. Dans ce cas, pensez à rajouter trois fils supplémentaires sur le métier à tisser.

Pour placer les Bugles au centre du bracelet, il faut prévoir un espacement suffisant entre les deux fils centraux. Toutefois, comme le centre de ces bracelets comprend à la fois des Bugles et des Delica, les quatre Delica du milieu seront fixées uniquement entre ces deux fils. Il n'y aura donc pas un fil pour chaque perle, mais ce n'est pas gênant sur des petites sections.

L'automne est une saison propice au tissage : on prend le temps de s'installer au chaud, de préparer son matériel et de créer à son rythme. Ces bracelets deviennent alors plus qu'un bijou : un petit projet créatif qui accompagne les journées plus calmes.


Ces bracelets sont une chouette façon de s'immerger dans l'ambiance automnale à travers un tissage de perles méditatif. Ils s'accordent aussi bien avec un gros pull qu'une veste en jean et se personnalisent grâce à un large choix de perles Delica 11/0 disponible.

Quel matériel utiliser pour Bracelet Miyuki au métier à tisser en Bugles et Delica ?


MATÉRIEL



Bugles Miyuki 6 mm BGL-2021 - Mat Opaque Cream x10g
Réf. : BGL-2021
Quantité : 1



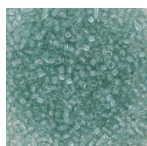
Bugles Miyuki 6 mm BGL-2445 - Tr Sea Foam Luster x10g
Réf. : BGL-2445
Quantité : 1



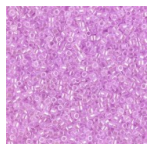
Bugles Miyuki 6 mm BGL-414 - Opaque Cobalt x10g
Réf. : BGL-414
Quantité : 1




Fil C-LON Fine Weight Bead Cord 0.4 mm - Cream x45m
Réf. : C-LON-086
Quantité : 1



Miyuki Delica 11/0 DB0112 - Transparent Sea Foam Luster x8g
Réf. : DB-0112
Quantité : 1



Miyuki Delica 11/0 DB0248 - Light Orchid Ceylon x8g
Réf. : DB-0248
Quantité : 1



Miyuki Delica 11/0 DB0726 - Opaque Cobalt x8g
Réf. : DB-0726
Quantité : 1



Miyuki Delica Duracoat 11/0 DB1833 - Galvanized Yellow Gold x8g
Réf. : DB-1833
Quantité : 1



Embouts pour tissage perles rocailles & Delica 25 mm Acier inoxydable 304 Doré x2
Réf. : INX-536
Quantité : 1



Fermoir chaînette réglable Venitienne 75 mm anneau fermé - Acier inox 304L Doré
Réf. : SST-839
Quantité : 1



Anneaux doubles 6x0.6 mm - Acier inoxydable 304 Doré x10
Réf. : STL-673
Quantité : 1



Fil Miyuki Nylon Beading thread B 0.25 mm Semolina (n°20) x50 m
Réf. : UFC-059
Quantité : 1

MATÉRIEL



Ciseaux de broderie travaillé 9 cm by Perles&Co - Doré x1
Réf. : COU-610
Quantité : 1



Aiguilles à perler Miyuki extra fines x6
Réf. : OAC-162
Quantité : 1



Grand métier à tisser en métal large pour la création bijoux fantaisie x1
Réf. : OUT-445
Quantité : 1



Colle à Bijoux Hasulith 30 ml
Réf. : OUTIL-007
Quantité : 1



Pince spécialisée pour ouvrir des anneaux doubles
Réf. : OUTIL-030
Quantité : 1

Le résultat

