

PENDENTIF CROIX D'AGADEZ EN PÂTE POLYMÈRE

Par : Karine Barrera



Facile




1h30



Étape 1


Prenez 2 barres dans un pain de pâte noire. Malaxez la pâte puis passez-la dans la machine à pâte au cran le plus large. Positionnez votre emporte-pièce sur la pâte, appuyez pour la marquer.



Étape 2

Découpez avec votre lame les contours de la croix.






Étape 3

Prenez un emporte pièce de 2 cm, placez le au centre de la croix pour retirer un rond de pâte.
Travaillez le relief des 4 pointes en appuyant avec la lame sur les bordures.






Étape 4

Tapotez avec votre bloc de pigment Izinc sur la surface de la croix. Etalez l'encre en balayant la surface de haut en bas.






Étape 5

Décorez la croix en faisant des empreintes avec de petits emporte-pièces ronds. 2 ou 3 diamètres différents suffisent.






Étape 6

Prenez un aiguille pour dessiner des lignes et faire des petits points. Percez le haut de votre futur pendentif.






Étape 7

Passer le pistolet à embosser à quelques cm (environ 5cm) de la croix. Faites de petits ronds pour ne pas brûler la pâte. Cette étape prend à peu près 2 minutes. Assurez-vous que l'encre ne se dépose plus sur vos doigts quand vous touchez votre pièce. Passez votre croix au four à 120 degrés pendant 30 minutes. Vous pouvez embosser l'autre côté de votre bijou sans refaire une cuisson au four après.







Étape 8

Montez votre croix avec un cordon de cuir à la longueur souhaitée. Passez un anneau dans le trou du pendentif, écrasez des embouts sur les extrémités du cordon puis passez un anneau des 2 cotés. Placez un petit mousqueton, votre pendentif est terminé.







Quel matériel utiliser pour Pendentif croix d'Agadez en pâte polymère ?

MATÉRIEL



Cordon cuir 2 mm Noir x 2 m

Réf. : BRF-051

Quantité : 1



Pâte Cernit Number One Opaque 56gr Noir (n°100)

Réf. : CERNIT-051

Quantité : 1



Fermeture mousqueton 13 mm en Acier inox x1

Réf. : FRM-339

Quantité : 1



Pince lacet rond 2,2 mm Placage argent fin x10

Réf. : OAC-123

Quantité : 1



Anneaux ouverts 7x1 mm en Acier inox x25

Réf. : OAC-583


Quantité : 1



Set de 3 emporte-pièces pour pâte polymère - Croix Byzantine Bohème

Réf. : OTL-172

Quantité : 1



Assortiment de 10 Mini Emporte-pièces pour pâte polymère

Réf. : OTL-237

Quantité : 1



Cutters pour modelage x 3

Réf. : OUT-471

Quantité : 1



Emporte-pièce rond x3

Réf. : OUTIL-076

Quantité : 1



Pistolet chauffant à embosser heat gun

Réf. : OUTIL-429

Quantité : 1





Set d'aiguilles de perforation pour perles de 0.8 mm et 1.7 mm x50

Réf. : OUTIL-688

Quantité : 1



Encreur Aladine Pigment Izink Metal Silver (n°19119) x1

Réf. : TOOL-994

Quantité : 1



Le résultat

