

## COLLIER TANGO, SUPERDUO ET POMPONS


Par : Perles & Co



Débutant



1h30

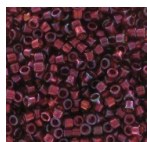


## Quel matériel utiliser pour Collier Tango, Superduo et pompons ?


### MATÉRIEL



Tango 2-hole 6 mm Opaque Hyacinth x10g  
Réf. : CZB-697  
Quantité : 1



Miyuki Delica 11/0 DB0120 - Dark Topaz Claret Luster x8g  
Réf. : DB-0120  
Quantité : 1



SuperDuo 2,5x5 mm Matte Metallic Copper x10g  
Réf. : DUO-406  
Quantité : 1



Cordon cuir 1 mm Bronze Métallisé x 2.95 m  
Réf. : FC-326  
Quantité : 1



Fil Sono 0,20 mm Naturel x100 m  
Réf. : FC-739  
Quantité : 1



Pompon imitation coton 27-30 mm Light Peach x1  
Réf. : LCD-215  
Quantité : 2



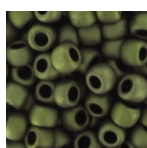
Pompon imitation coton 43-46 mm Light Peach x1  
Réf. : LCD-372  
Quantité : 7




Aiguille à perler John James taille 12 - 29.5 mm x25  
Réf. : OAC-101  
Quantité : 1



Perles en verre 2 trous Silky Bead Dia 5x5 mm Labrador x50  
Réf. : TCHE-339  
Quantité : 1



Rocaille Toho 11/0 T011R617 - Mat Dark Olive x8g  
Réf. : T011R-617  
Quantité : 1



Rocaille Toho 15/0 T015RPF557 - PF Galvanized Starlight x8g  
Réf. : T015R-PF557  
Quantité : 1

*Le résultat*