

## TISSAGE BRICK STITCH MOTIF APPAREIL PHOTOS EN PERLES DE VERRE MIYUKI DELICAS

Par : Lollipopuce



Intermédiaire



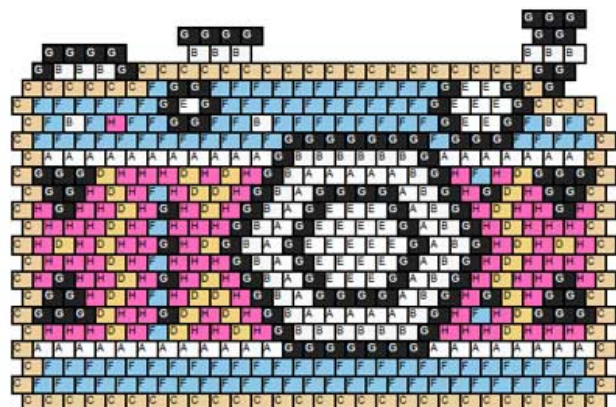
2h

Comment réaliser un tissage en brick stitch?

Comment réaliser un appareil photos en brick stitch ?

Souriez et dites cheese ... à votre nouvel appareil photos en tissage brickstitch. Ne partez plus en balade ou en sortie sans, c'est votre nouveau compagnon DIY de route que nous propose Colleen alias Lollipopce. Tissez une à une les perles de verre Miyuki Delicas pour obtenir un superbe appareil photos DIY. Vous avez envie d'en savoir plus sur le tissage brick stitch avec des perles de verre, nous vous invitons à regarder nos fiches pratiques sur le tissage de perles et comment démarrer un tissage brick stitch avec nos références de perles Miyuki Délicas 11/0.

Merci à Colleen pour le partage de sa grille.



- |   |  |
|---|--|
| Chart #A<br>DB-200<br>Opaque Chalk White        | Chart #B<br>DB-41<br>Silver Lined Crystal      |
| Chart #C<br>DB-410<br>Metallic Yellow Gold      | Chart #D<br>DB-42<br>Gold Lined Crystal        |
| Chart #E<br>DB-741<br>Matte Transparent Crystal | Chart #F<br>DB-218<br>Opaque Light Blue Luster |
| Chart #G<br>DB-310<br>Jet Black Matte           | Chart #H<br>DB-1371<br>Opaque Rose             |

Pour plus de facilité lors de votre tissage de perles, un tapis à perler vous sera très utile.

Votre appareil photos DIY est terminé !

Si vous souhaitez la porter en broche ou en collier, vous pouvez au préalable le rigidifier à l'aide du vernis colle Paper Patch.



On adore voir vos créations alors n'hésitez pas à nous envoyer des photos sur notre page Facebook ou à nous taguer sur Instagram avec #Perlesandco !

## Quel matériel utiliser pour Tissage brick stitch motif appareil photos en perles de verre Miyuki Delicas ?


### MATÉRIEL



Miyuki Delica 11/0 DB0041 - Crystal Silver Lined x8g  
Réf. : DB-0041  
Quantité : 1



Miyuki Delica 11/0 DB0042 - Gold Silver Lined x8g  
Réf. : DB-0042  
Quantité : 1



Miyuki Delica 11/0 DB0200 - Opaque White x8g  
Réf. : DB-0200  
Quantité : 1




Miyuki Delica 11/0 DB0218 - Opaque Med Turquoise Blue Luster x8g  
Réf. : DB-0218  
Quantité : 1




Miyuki Delica 11/0 DB0310 - Mat Black x8g  
Réf. : DB-0310  
Quantité : 1



Miyuki Delica 11/0 DB0410 - Galvanized Yellow Gold x8g  
Réf. : DB-0410  
Quantité : 1



Miyuki Delica 11/0 DB0741 - Crystal Mat x8g  
Réf. : DB-0741  
Quantité : 1



Miyuki Delica 11/0 DB1371 - Dyed Opaque Carnation Pink x8g  
Réf. : DB-1371  
Quantité : 1



Aiguilles à perler Miyuki extra fines x6  
Réf. : OAC-162  
Quantité : 1



Fil Ko 0,25 mm Ivoire x50 m  
Réf. : UFC-723  
Quantité : 1

*Le résultat*

