

BRACELET MANCHETTE MIYUKI TISSÉ EN PEYOTE IMPAIR BLEU ET MOUTARDE

Par : Tiffanie Perles&Co



Avancé



4h

Comment faire un bracelet en tissage de perles à l'aiguille ?

Le tissage Peyote permet de réaliser des bracelets en perles sans métier à tisser. Il vous faudra simplement du fil et une aiguille taille 12. Il existe différentes techniques de tissage Peyote, notamment le Peyote Pair et Impair. On différencie le Peyote Pair et Impair au nombre de perles qu'il y a dans la largeur du bracelet. Avec le Peyote Impair vous pourrez faire des motifs centrés sur la largeur et finir le bracelet en pointe, ce qui n'est pas possible avec le Peyote Pair. Le Peyote Pair est cependant un petit peu plus facile à réaliser que le Peyote Impair. Si vous débutez, nous vous conseillons de commencer par un projet en Peyote Pair afin de comprendre le principe de ce type de tissage. Par exemple ce [bracelet en tissage peyote pair en perles Miyuki Delicas](#)".

Voici une vidéo qui reprend les étapes importantes du tissage Peyote Impair. Le bracelet manchette en Miyuki tissé est terminé par des [embouts de tissage Peyote Miyuki](#) créés en interne chez Perles and Co. Ces embouts sont une exclusivité Perles and Co et donne une finition professionnelle à vos bijoux tissés. Dans la vidéo nous utilisons du fil bleu pour une meilleure visualisation mais n'hésitez pas à prendre du [fil argenté](#) ou [doré](#) pour qu'il soit moins visible sur les embouts.

Si jamais vous éprouvez des difficultés avec le début de cette technique de tissage il existe une deuxième méthode pour commencer le tissage Peyote Impair. Cette technique inclut d'utiliser un accessoire supplémentaire : Le [quick start Peyote](#). N'hésitez pas à consulter notre vidéo.

Les perles Miyuki Delicas 11/0 sont des perles de rocailles cylindriques et très régulières, idéales pour le tissage de perles.

Quel matériel utiliser pour Bracelet Manchette Miyuki tissé en Peyote Impair bleu et moutarde ?

MATÉRIEL




Anneaux ouverts 4X0.6 mm - Fabrication Européenne - Placage argent fin x50
Réf. : ACC-364
Quantité : 1




Embout pour tissage de perles Miyuki 11/0 exclu Perles & co 18 mm bohème argenté
Réf. : ACT-554
Quantité : 2



Miyuki Delica 11/0 DB0114 - Transparent Silver Gray Gold Luster x8g
Réf. : DB-0114
Quantité : 1



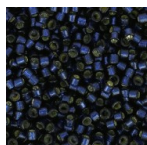
Miyuki Delica 11/0 DB0200 - Opaque White x8g
Réf. : DB-0200
Quantité : 1



Miyuki Delica 11/0 DB2128 - Duracoat Opaque Nile Blue x8g
Réf. : DB-2128
Quantité : 1



Miyuki Delica 11/0 DB2132 - Duracoat Opaque Bayberry x8g
Réf. : DB-2132
Quantité : 1



Miyuki Delica Duracoat 11/0 DB2192 - Dyed Montana Silver Lined x8g
Réf. : DB-2192
Quantité : 1




Miyuki Delica 11/0 DB2286 - Opaque Toast Glazed Mat x8g
Réf. : DB-2286
Quantité : 1



Chainette d'extension 50 à 60 mm Placage argent fin
Réf. : FRM-073
Quantité : 1



Breloque ajourée petite feuille exclu Perles & Co 9 mm - Placage Argent fin x1
Réf. : META-654
Quantité : 1



Aiguille à perler John James taille 12 - 29.5 mm x25
Réf. : OAC-101
Quantité : 1



Fermeur à ressort 6 mm avec anneau fermé en Argent 925 x1
Réf. : SSU-244
Quantité : 1



Fil Miyuki Nylon Beading thread B 0.25 mm Silver (n°03) x50 m
Réf. : UFC-495
Quantité : 1

Le résultat